



Selecciona el estudiante a encuestar



ALEJANDRA LISBETH DE LA CRUZ SARANGO

Encuesta incompleta



JESUS KIBE ECHACCAYA TORRES

Encuesta incompleta



ALVARADO RANATO SIALER BENITES

Encuesta incompleta



MARCO ANTONIO ALACALAZAR

CONTINUAR

Selecciona el estudiante a encuestar

Selecciona una opcion

Encuestar al estudiante ☐

Encuestar al padre ☐

CANCELAR



MARCOS ANTONIO ALLASI SALAZAR

Encuesta completada

CONTINUAR



1. ¿Qué nivel de educación te gustaría alcanzar?

- ☐ Primaria
- ☐ Secundaria
- ☐ Superior Técnica
- ☐ Universitaria

CONTINUAR

ES BUENO HACER PLANES...



EL FUTURO  
PRÓXIMA SALIDA

CONTINUAR



2. ¿Qué problemas u obstáculos piensas que los estudiantes enfrentan en tu escuela?

- ☐ El centro de estudios les puede quedar lejos de casa
- ☐ Podrían tener hijos y no poder estudiar
- ☐ Problemas de salud
- ☐ No tienen ningún problema
- ☐ Creen que no tienen las habilidades para continuar con sus estudios
- ☐ Podrían trabajar para apoyar a sus familias
- ☐ Podrían no tener dinero para pagar su educación

CONTINUAR



3. ¿Crees que TÚ podrías enfrentar problemas parecidos?

☐ Sí

☐ No

CONTINUAR

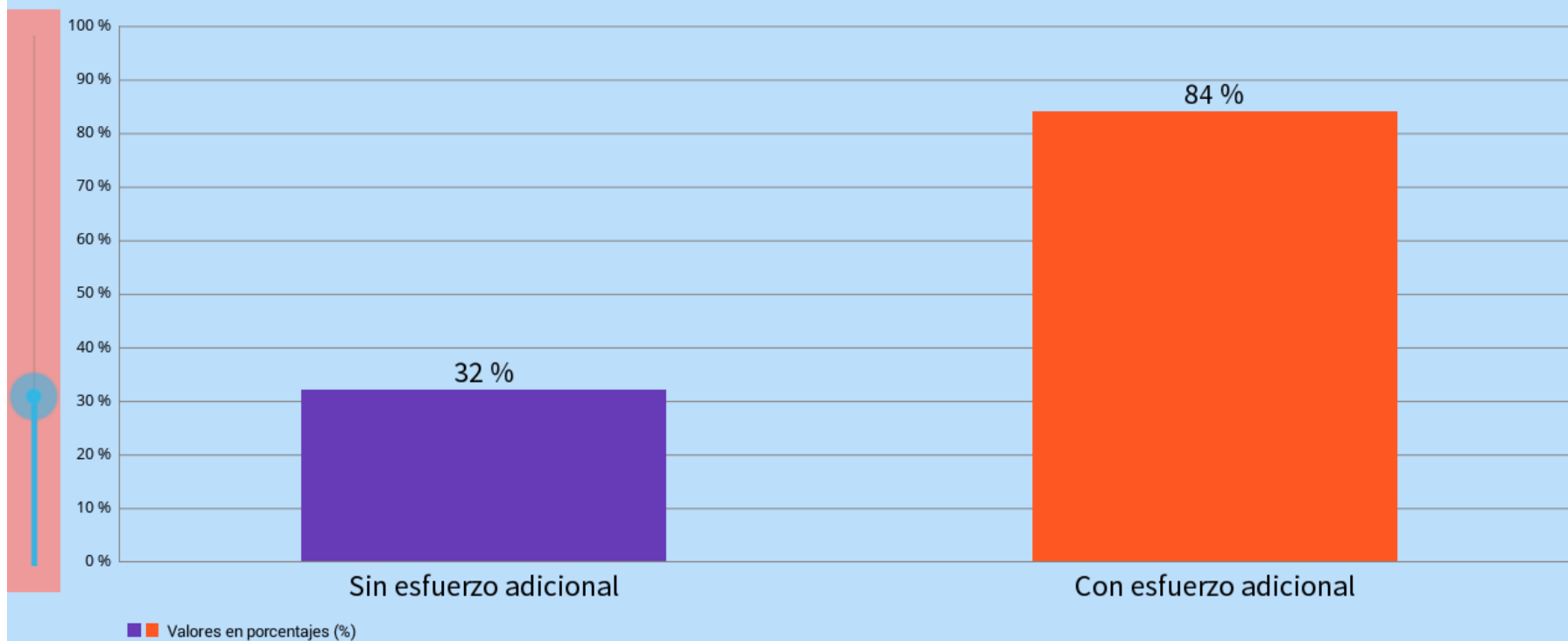


4. ¿Qué obstáculos o problemas podrías tener TÚ?

- ☐ Podría no tener dinero para pagar mi educación
- ☐ Podría tener un hijo y no poder estudiar
- ☐ Trabajar para apoyar a mi familia
- ☐ Creo que no tengo las habilidades para continuar con mis estudios
- ☐ El centro de estudios puede estar muy lejos de casa
- ☐ Problemas de salud
- ☐ No creo que se me presente ningún problema

CONTINUAR

5. ¿Con qué probabilidad crees que TÚ puedas terminar la secundaria?

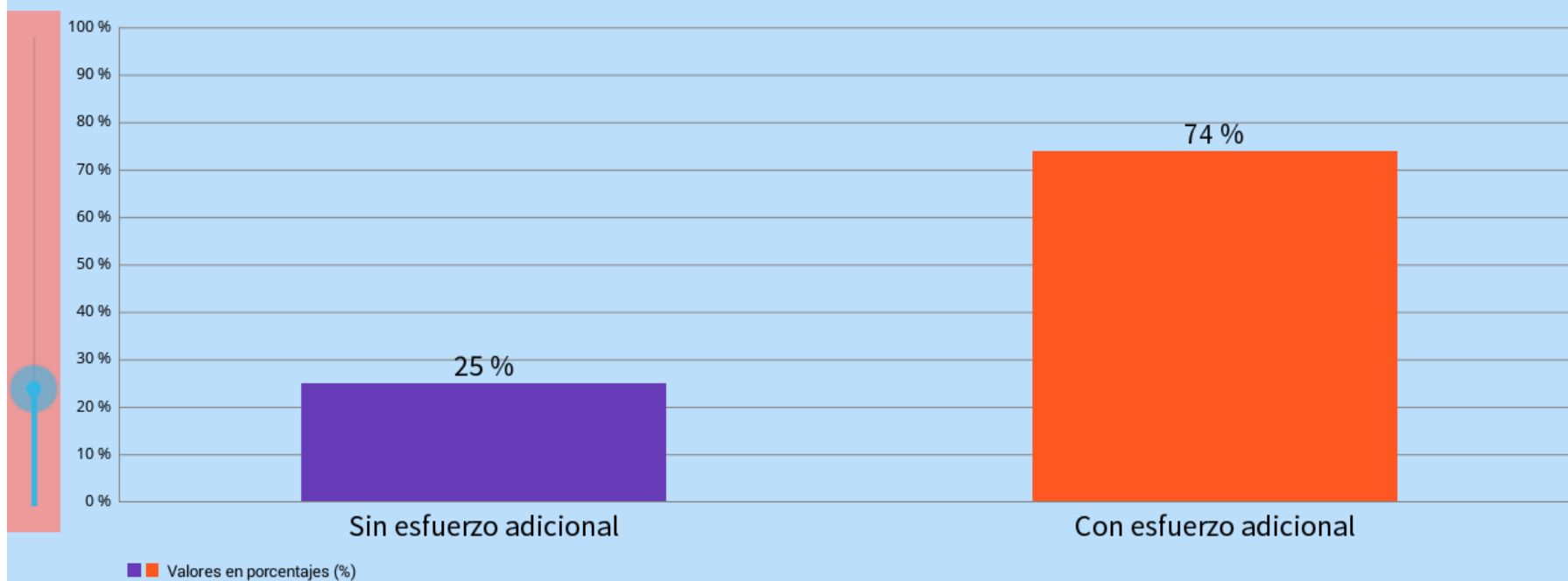


CONTINUAR

Nota: La respuesta está acotada entre 0% y 100%



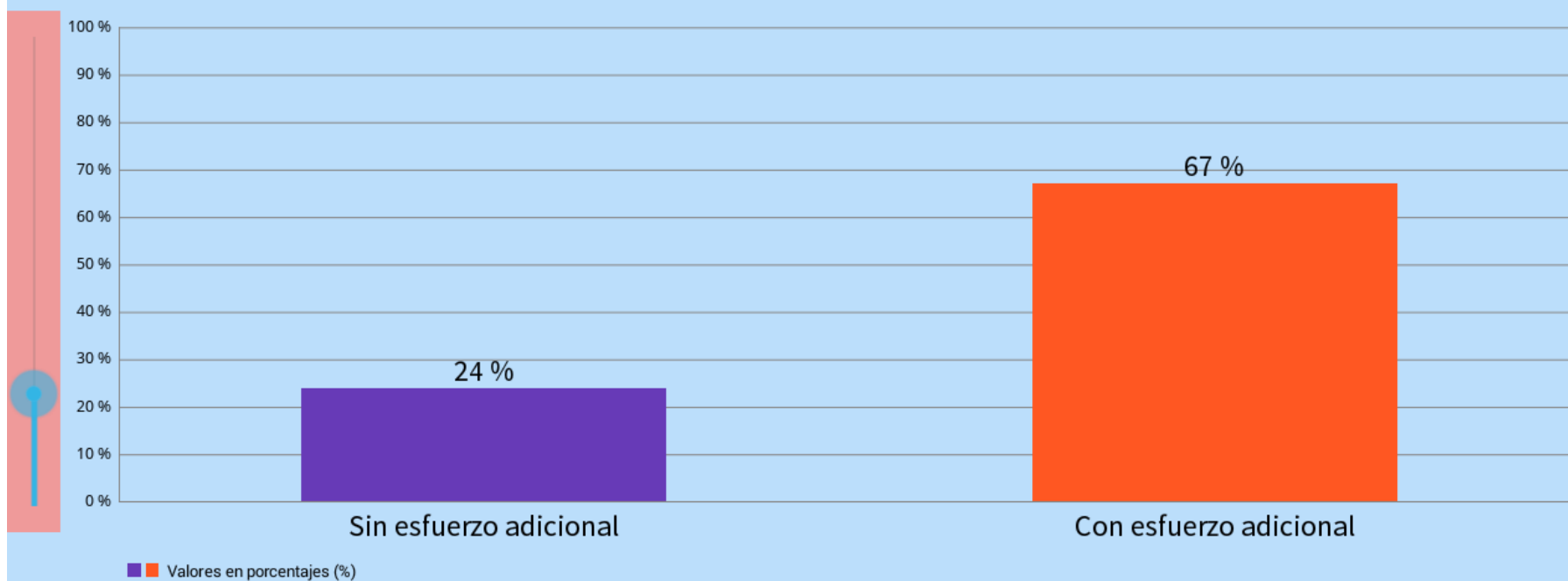
6. Ahora al terminar la secundaria, si quisieras, ¿Con qué probabilidad crees que TÚ puedas estudiar en un instituto técnico?



CONTINUAR

Nota: La respuesta está acotada entre 0% y 100%

7. Ahora al terminar la secundaria, si quisieras, ¿Con qué probabilidad crees que TÚ puedas estudiar en una universidad?



CONTINUAR

Nota: La respuesta está acotada entre 0% y 100%

8. ¿Cómo crees que la mayoría de los peruanos financian su educación superior?

- ☐ Créditos
- ☐ No sé
- ☐ Becas
- ☐ Padres o familiares
- ☐ Trabajan y estudian

CONTINUAR

Nota: Pregunta tipo "*radio button*", orden aleatorio



9. ¿Conoces alguna beca o alguna institución que de becas?

☐ Sí

☐ No

CONTINUAR



9a. ¿Cuál beca o institución conoces?

Escribe el nombre de la beca que cc

CONTINUAR



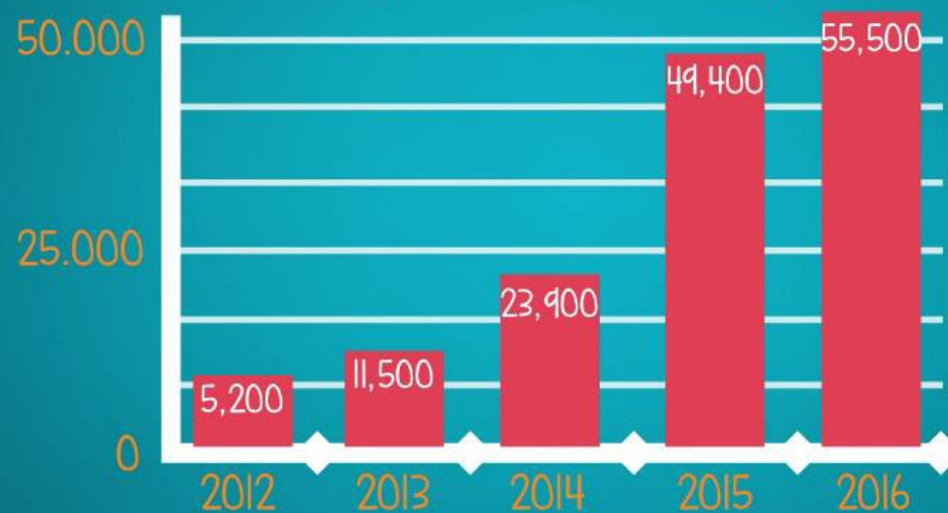
10. Algunas personas tienen mucho dinero y a otras les hace falta. ¿Cuál crees que sea la razón más importante de esa diferencia?

- ☐ Tuvieron mucha suerte
- ☐ Trabajaron muy duro para obtenerlo
- ☐ Tuvieron mucho talento
- ☐ Tuvieron padres con mucho dinero

CONTINUAR

Nota: Pregunta tipo "radio button", orden aleatorio

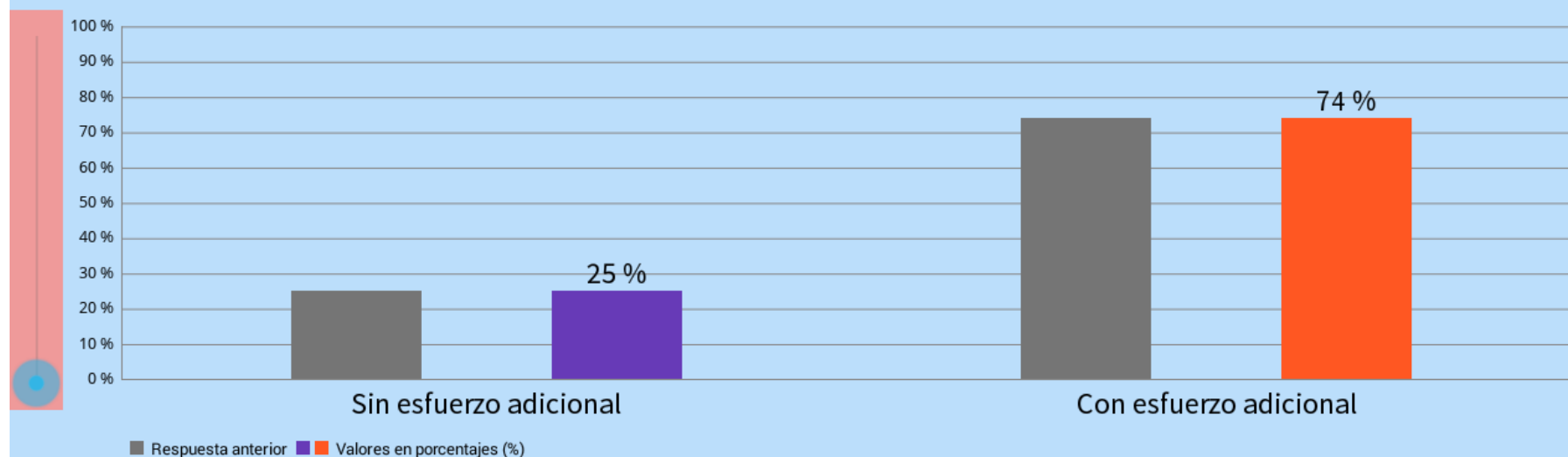
## BECAS OTORGADAS (Acumulado)



CONTINUAR

11. Después de ver este video y conocer más opciones de becas y créditos, ahora al terminar la secundaria...

Si quisieras, ¿Con qué probabilidad crees que TÚ puedas estudiar en un instituto técnico?



CONTINUAR

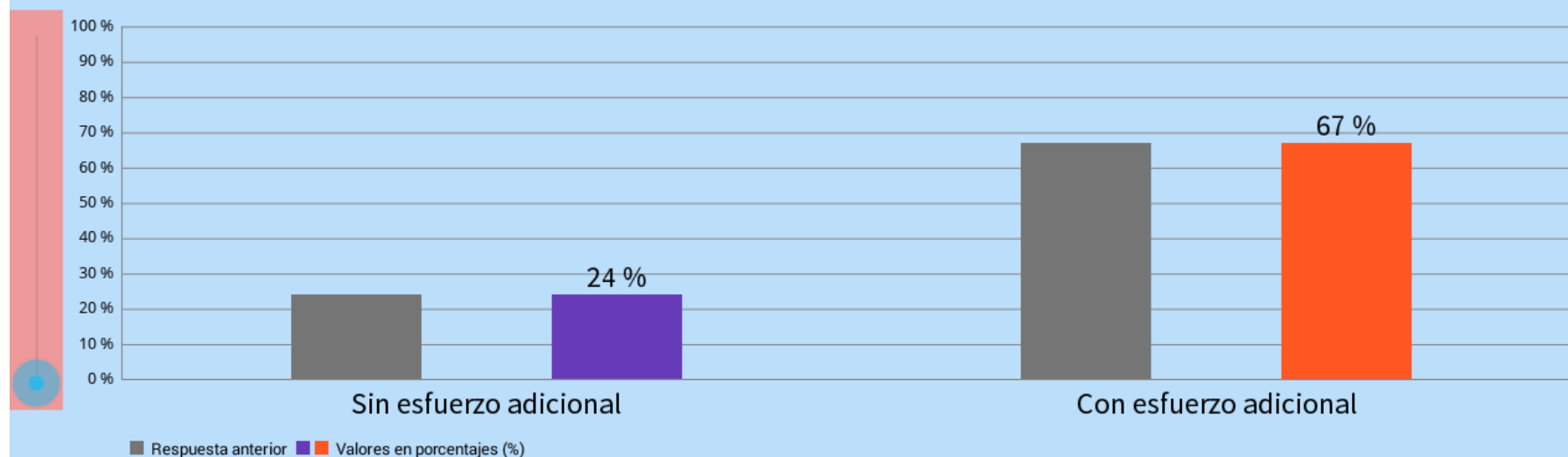
Nota: Las barras grises muestran la respuesta anterior [Pregunta 6]

Nota: La respuesta está acotada entre 0% y 100%



12. Después de ver este video y conocer más opciones de becas y créditos, ahora al terminar la secundaria...

Si quisieras, ¿Con qué probabilidad crees que TÚ puedas estudiar en una universidad?



CONTINUAR

Nota: Las barras grises muestran la respuesta anterior [Pregunta 7]

Nota: La respuesta está acotada entre 0% y 100%



13. Durante el transcurso del mes, ¿Piensas buscar más información sobre tus planes de educación?

☐ Sí

☐ No

CONTINUAR

13a. ¿Cómo piensas buscar más información sobre tus planes de educación?

- ☐ Amigos
- ☐ Internet (otro sitio)
- ☐ Profesores
- ☐ Internet desde casa
- ☐ Familia
- ☐ Internet desde la escuela

CONTINUAR

Nota: Pregunta tipo "radio button", orden aleatorio



14. ¿Sabes que es un promedio?

☐ Sí

☐ No

CONTINUAR



15. Cuánto crees que ganan los hombres entre 25-55 años de edad en el Perú?

Respuesta en Soles

☐ No lo sé

CONTINUAR

La pregunta cambia según el sexo del estudiante (Mujeres/Hombres)

$$\frac{a+b+\dots}{n}$$



CONTINUAR

16. ¿Cuánto crees que miden en promedio los hombres en el Perú?

Respuesta en cm

☐ No lo sé

CONTINUAR

La pregunta cambia según el sexo del estudiante (Mujeres/Hombres)



## 5 CATEGORÍAS


Más bajos

Bajos

Medianos

Altos

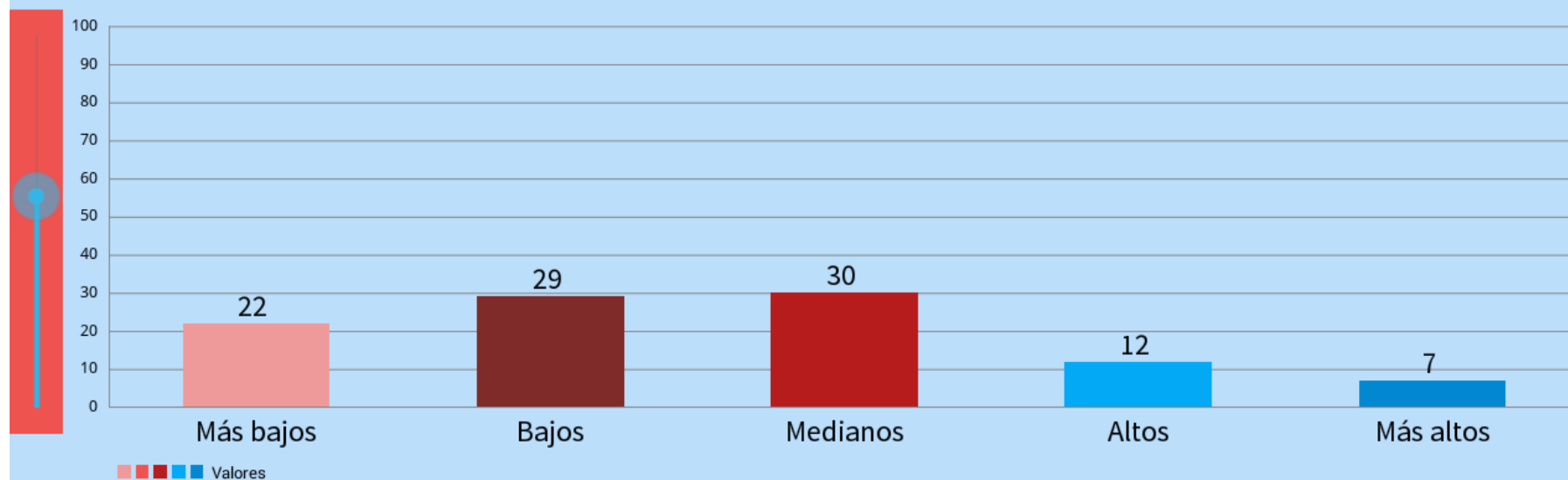
Más Altos



CONTINUAR

17. De cada 100 hombres, ¿cuántos crees que se encuentren en cada grupo de la población?

100/100 



CONTINUAR

La pregunta cambia según el sexo del estudiante (Mujeres/Hombres)

Nota: La respuesta está acotada entre 0 y 100

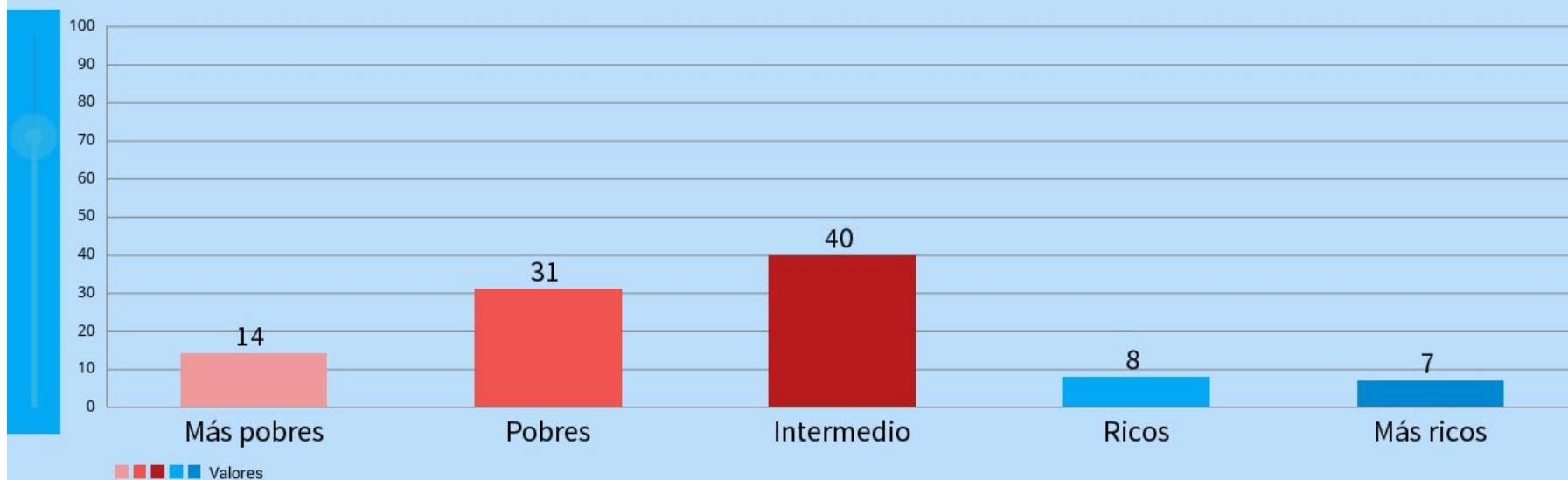
¿QUÉ TAN ALTO ES EL PERUANO PROMEDIO?



CONTINUAR

18. De cada 100 hombres que no terminaron la secundaria ¿cuántos crees que se encuentren en cada grupo de ingresos?

100/100 



CONTINUAR

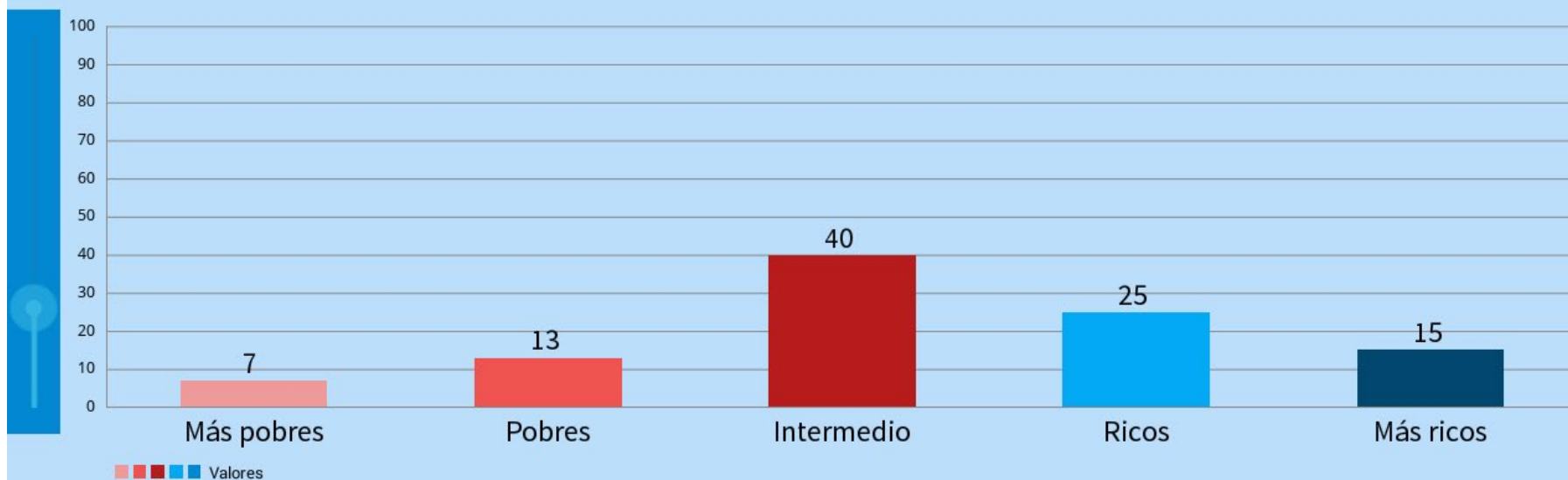
La pregunta cambia según el sexo del estudiante (Mujeres/Hombres)

Nota: La respuesta está acotada entre 0 y 100

Nota: Se pregunta de manera aleatoria entre secundaria y no secundaria

19. De cada 100 hombres que terminaron una carrera universitaria, ¿cuántos crees que se encuentren en cada grupo de ingresos?

100/100 



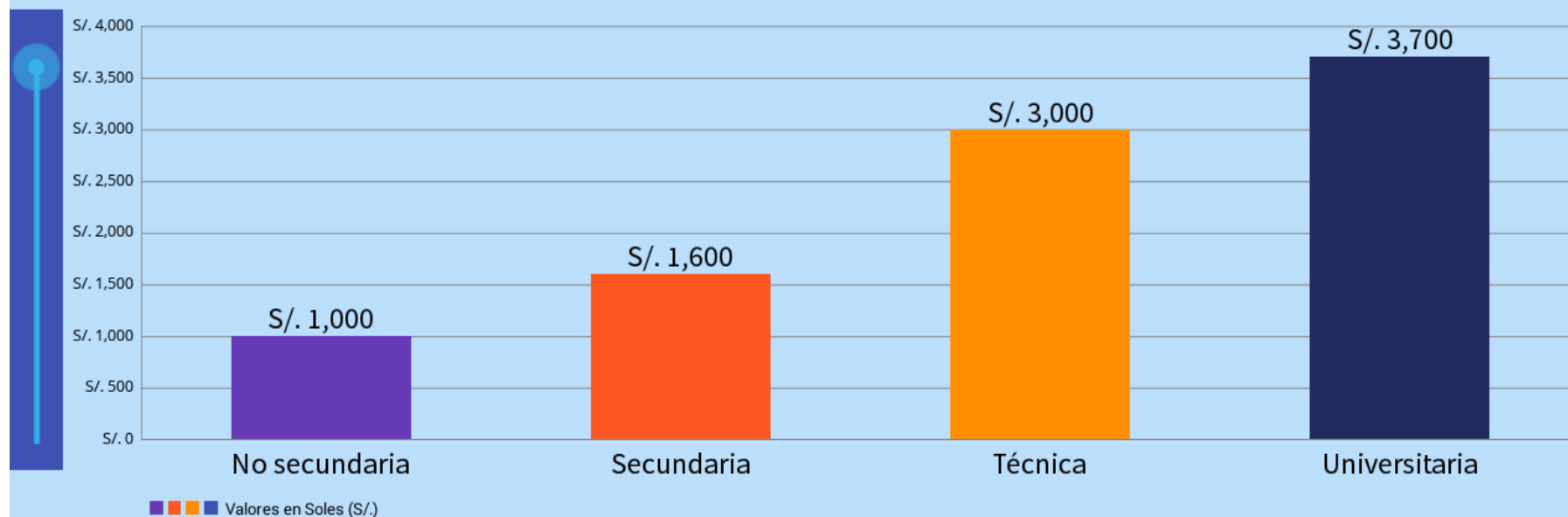
CONTINUAR

La pregunta cambia según el sexo del estudiante (Mujeres/Hombres)

Nota: La respuesta está acotada entre 0 y 100

Nota: Se pregunta de manera aleatoria entre carrera técnica y universitaria

20. De TODOS los peruanos hombres entre 25 y 55 años que viven en el Perú, ¿cuánto crees que ganan mensualmente estas personas, si tienen estos niveles de educación:

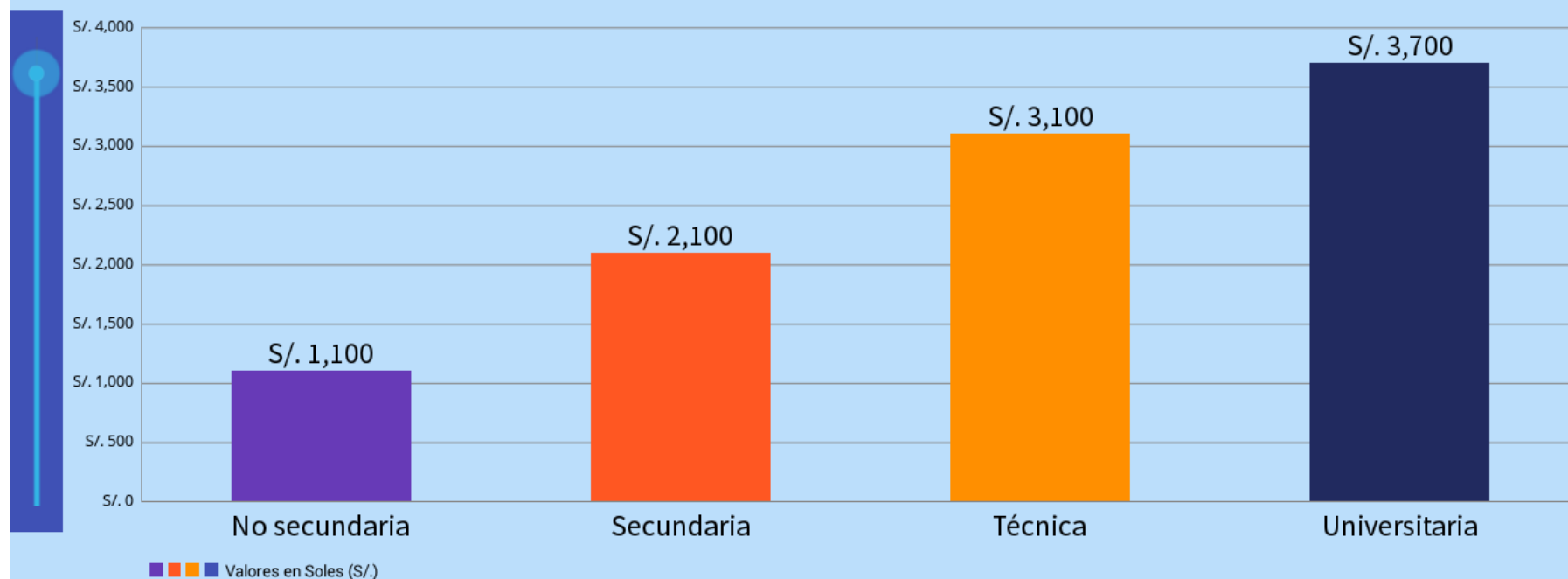


CONTINUAR

La pregunta cambia según el sexo del estudiante (Mujeres/Hombres)

Nota: La respuesta está acotada entre S/0 y S/4000

21. Ahora, ¿cuánto crees que TÚ ganarías si tuvieras estos niveles de educación?

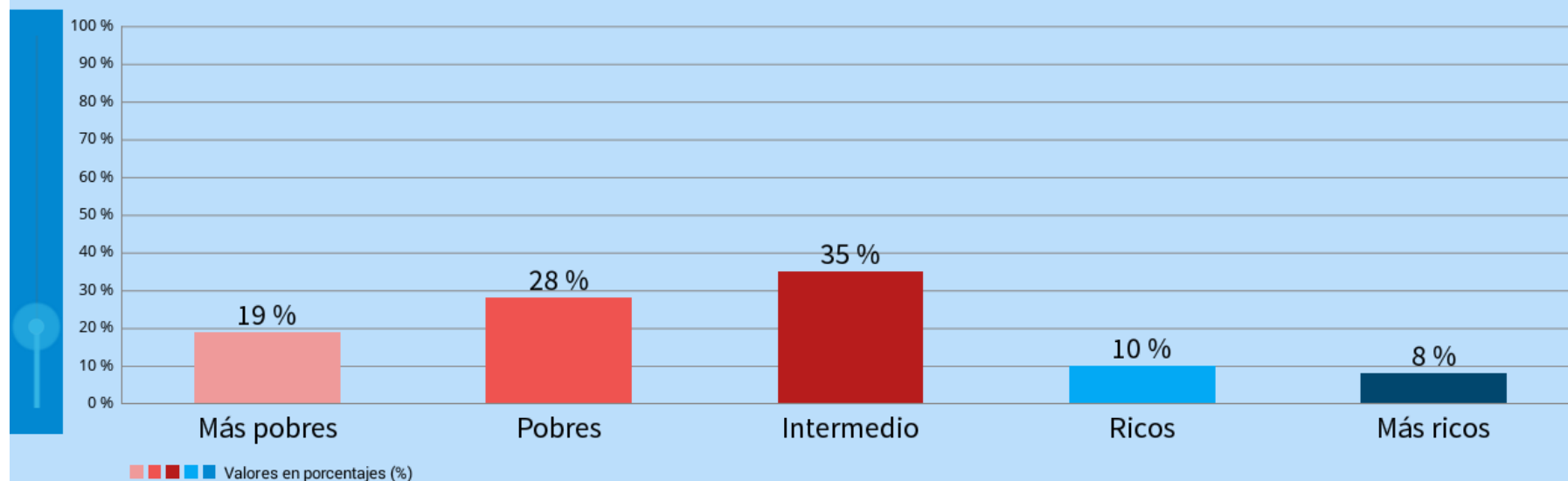


CONTINUAR

Nota: La respuesta está acotada entre S/. 0 y S/. 4000

22. Si TÚ no terminas la secundaria, ¿con qué probabilidad crees que estarás en cada grupo de ingresos?

100/100



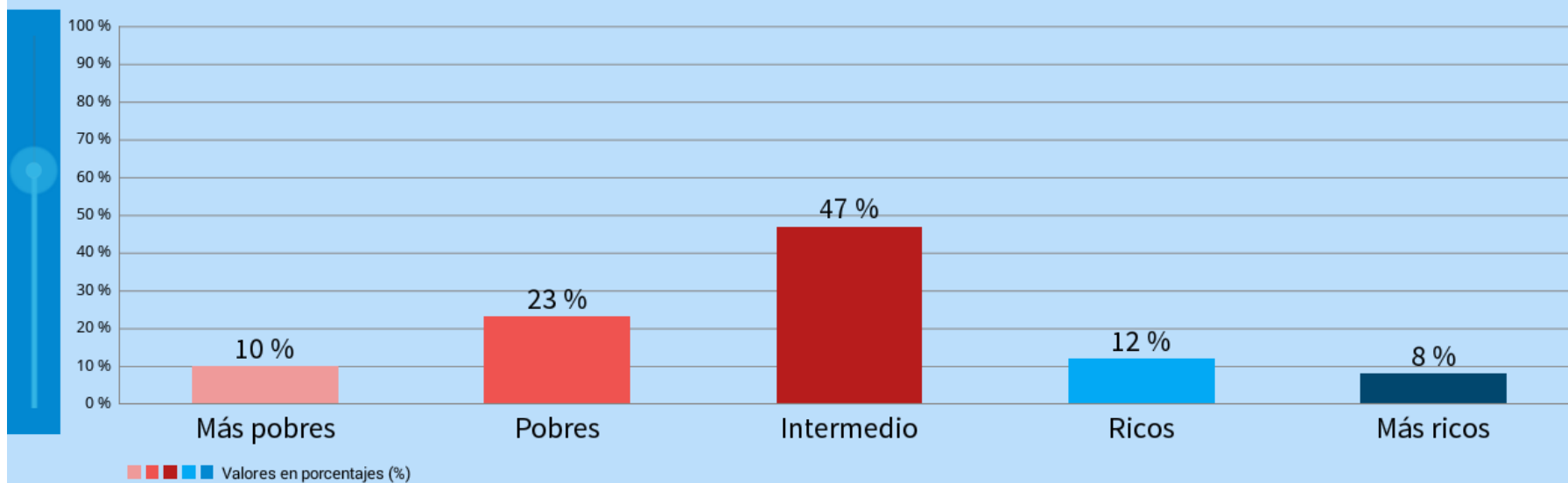
CONTINUAR

Nota: La respuesta está acotada entre 0% y 100%



23. Si TÚ terminas la secundaria ¿con qué probabilidad crees que estarás en cada grupo de ingresos?

100/100

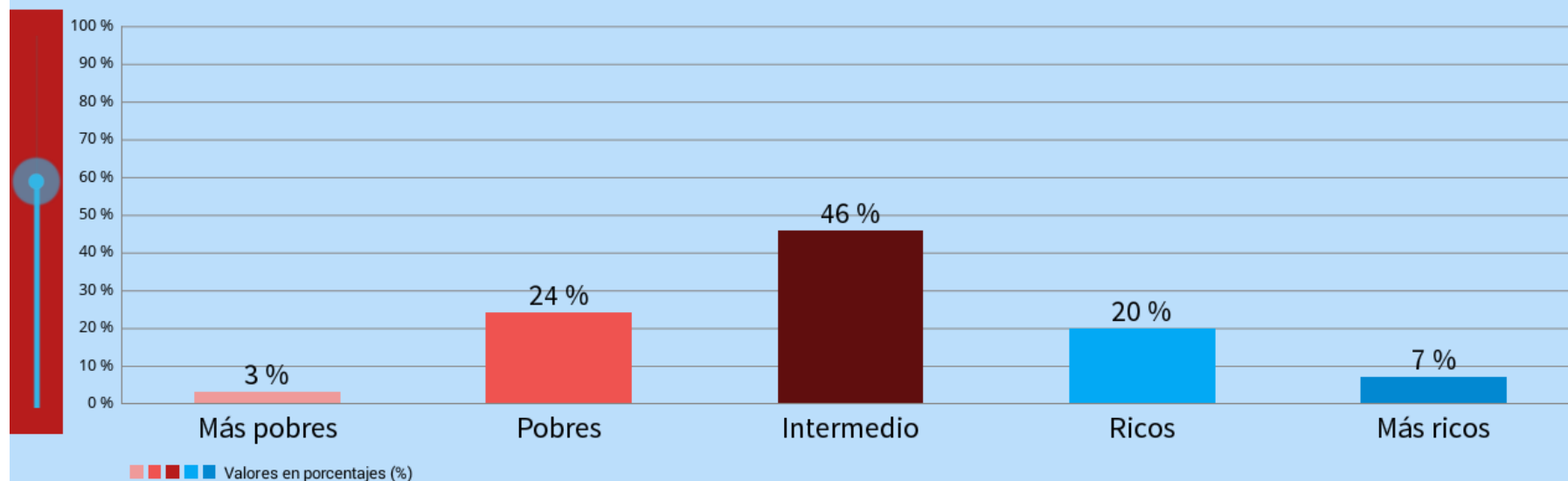


CONTINUAR

Nota: La respuesta está acotada entre 0% y 100%

24. Si TU terminas una carrera técnica ¿con qué probabilidad crees que estarás en cada grupo de ingresos?

100/100

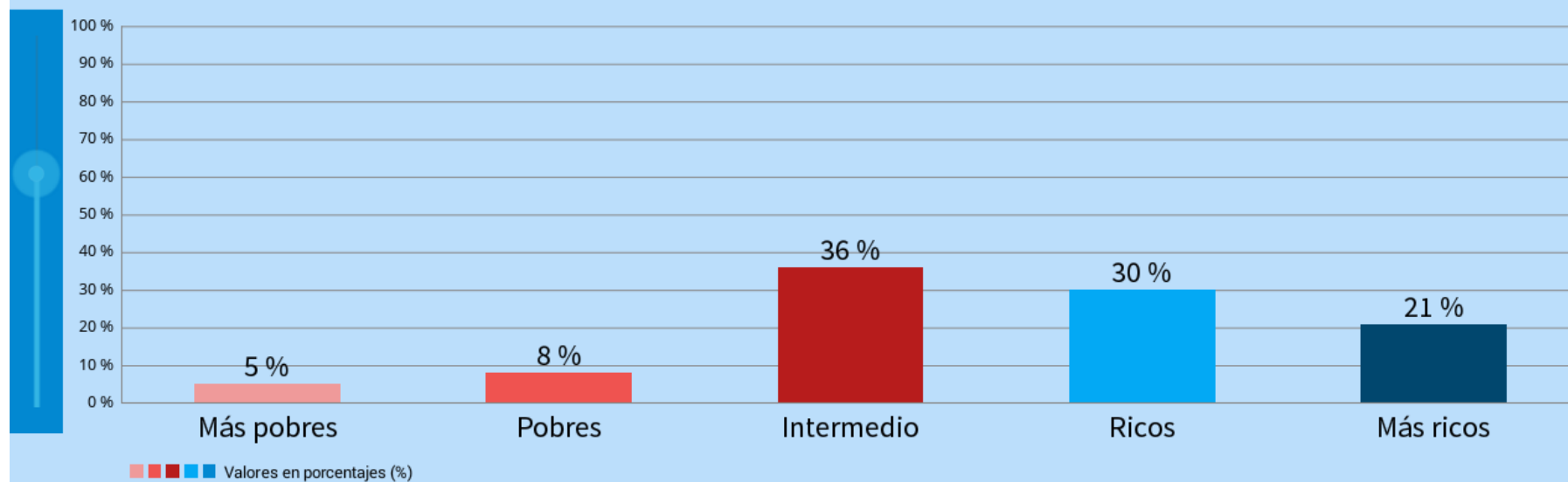


CONTINUAR

Nota: La respuesta está acotada entre 0% y 100%

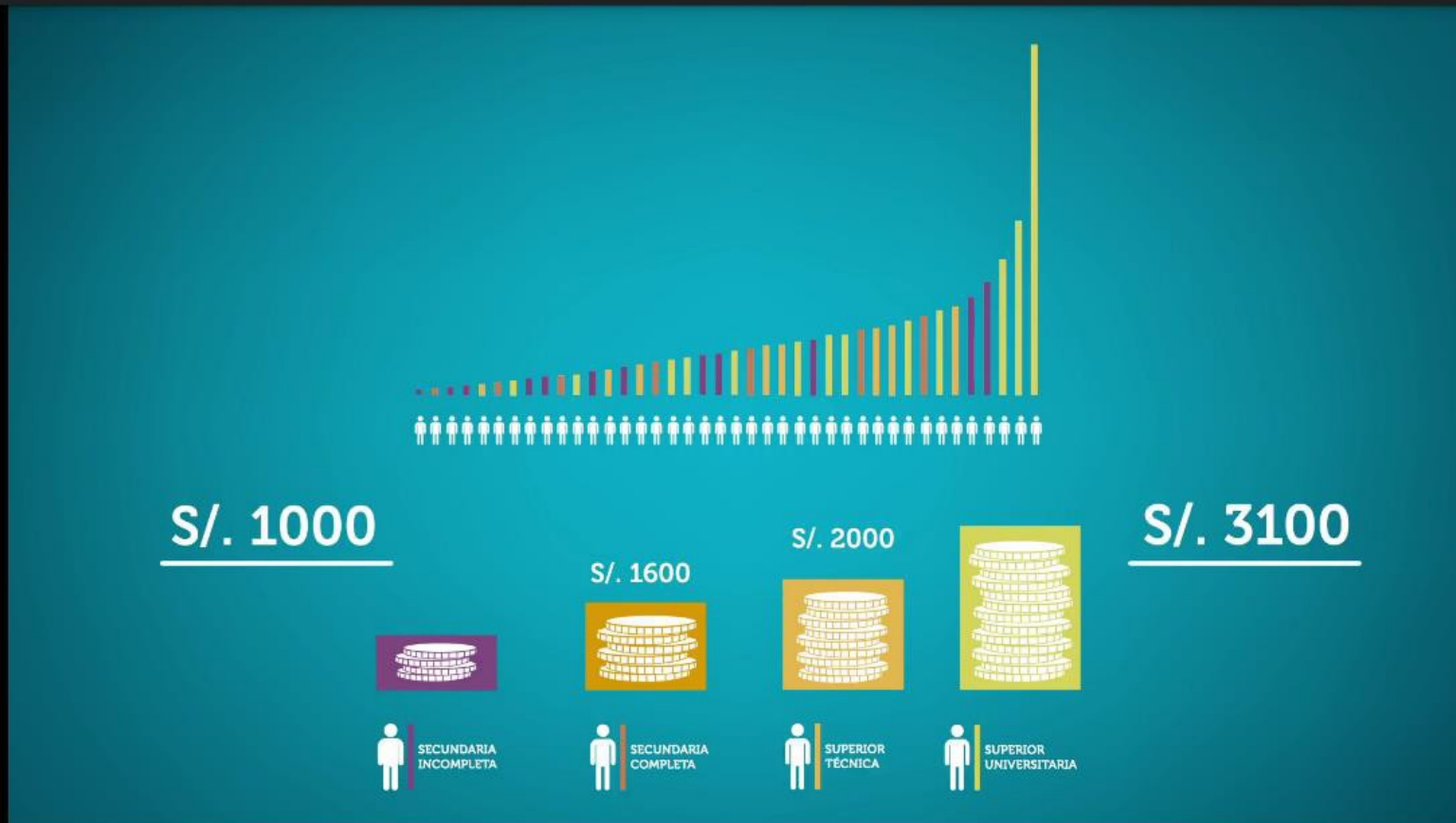
25. Si TU terminas la universidad ¿con qué probabilidad crees que estarás en cada grupo de ingresos?

100/100



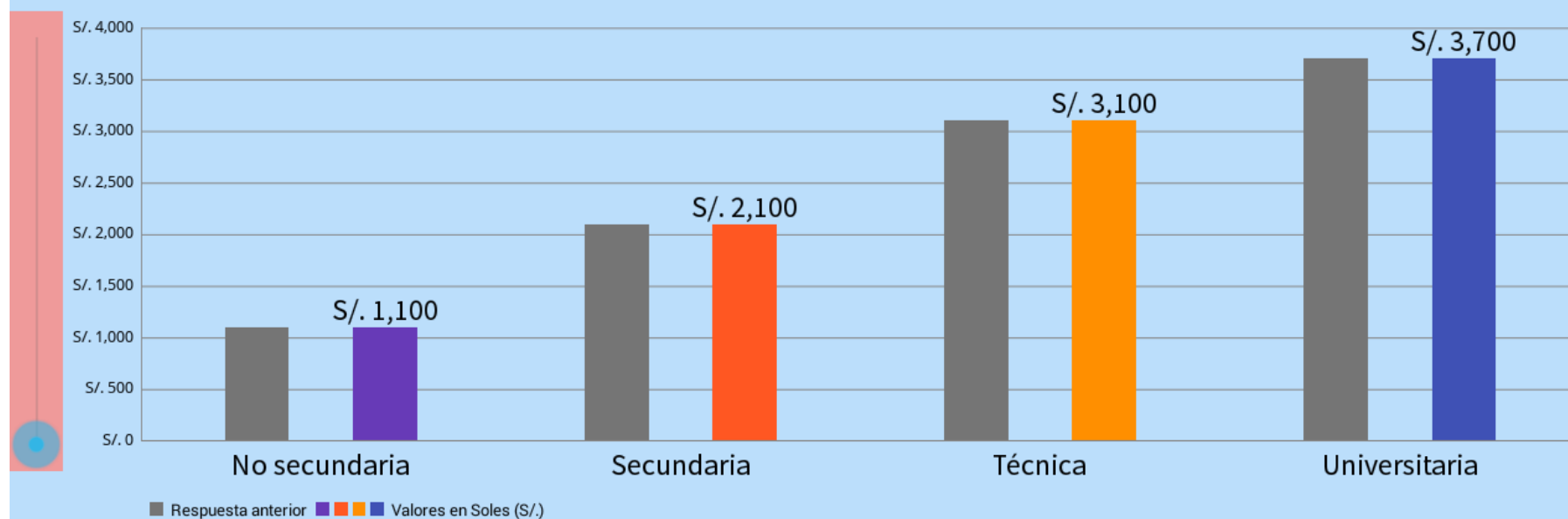
CONTINUAR

Nota: La respuesta está acotada entre 0% y 100%



CONTINUAR

26. Ahora después de ver este video y obtener más información, ¿Cuánto crees que TÚ ganarías en promedio mensualmente si logras alcanzar cada uno de los siguientes niveles educativos?



CONTINUAR

Nota: Las barras grises muestran la respuesta anterior [Pregunta 21]

Nota: La respuesta está acotada entre S/0 y S/4000



CARRERA  
UNIVERSITARIA

5 a 6 años



CARRERA  
TÉCNICA

CONTINUAR



27. ¿Cuál es el área de estudios que más te gustaría seguir a ti?

- ☐ Educación
- ☐ Derecho y Ciencias Políticas
- ☐ Salud
- ☐ Negocios y servicios
- ☐ Artes, humanidades y ciencias sociales
- ☐ Ciencias y Tecnología

CONTINUAR



27a. Además de la elegida anteriormente  
¿Cuál otra área de estudios te gustaría seguir a ti?

- ☐ Educación
- ☐ Derecho y Ciencias Políticas
- ☐ Salud
- ☐ Negocios y servicios
- ☐ Artes, humanidades y ciencias sociales

CONTINUAR



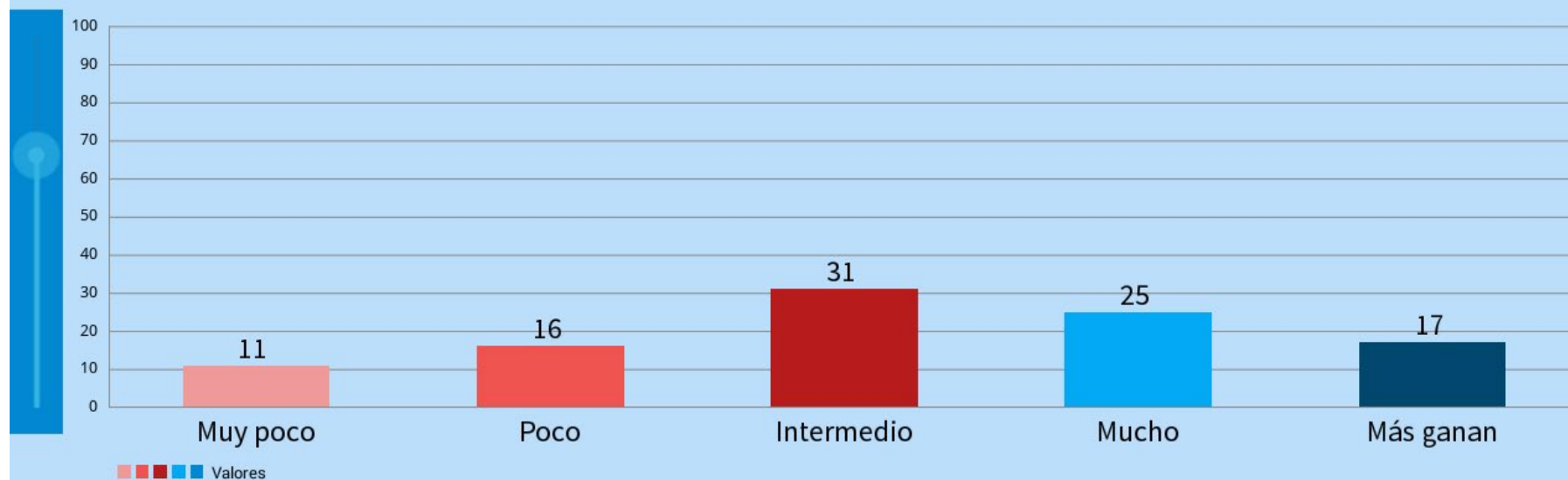
28. Según tus gustos y lo que has pensado hasta ahora, elige tres carreras de tu preferencia:

Primera opción de su preferencia

CONTINUAR

29. De 100 hombres que estudiaron Ciencias y Tecnología ¿Cuántos crees que se encuentren en cada grupo de ingresos?

100/100 



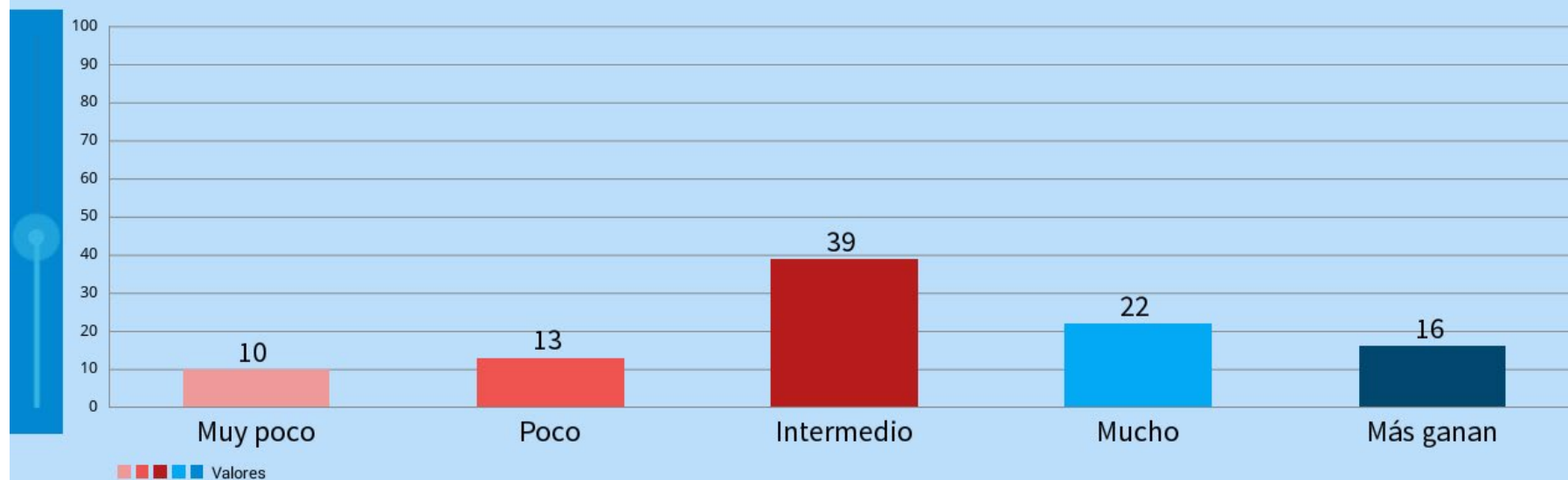
CONTINUAR

La pregunta cambia según el sexo del estudiante (Mujeres/Hombres)

Nota: La respuesta está acotada entre 0 y 100

30. De 100 hombres que estudiaron Derecho ¿Cuántos crees que se encuentren en cada grupo de ingresos?

100/100 



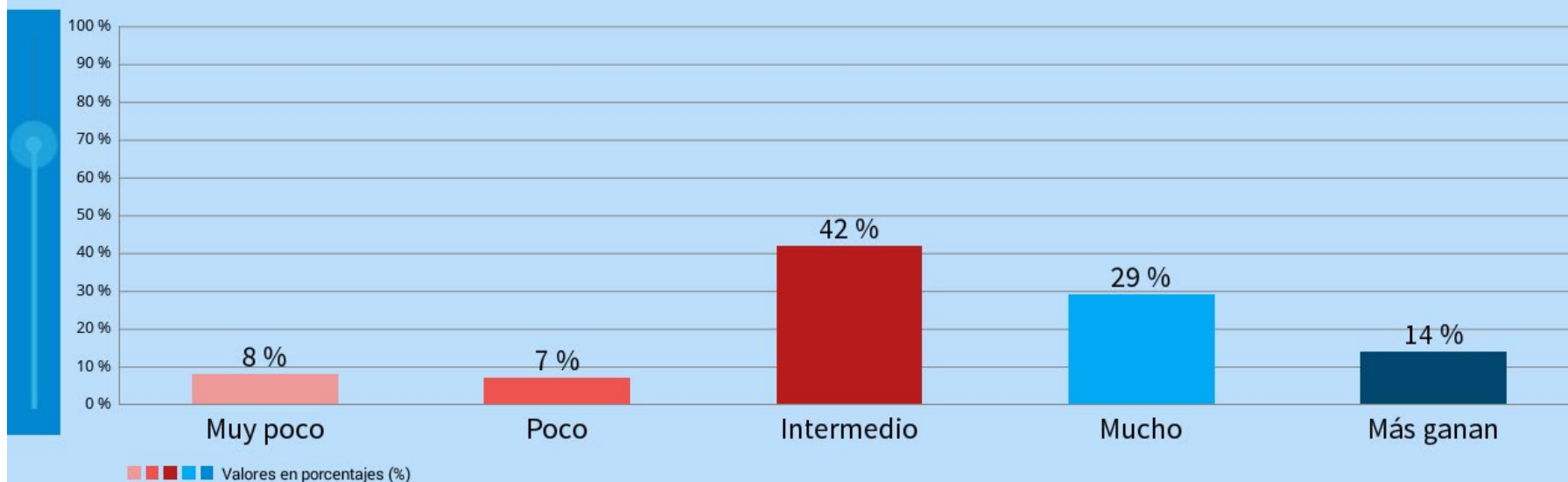
CONTINUAR

La pregunta cambia según el sexo del estudiante (Mujeres/Hombres)

Nota: La respuesta está acotada entre 0 y 100

33. ¿Cuál crees que sea la probabilidad de que TÚ te encuentres en cada uno de estos grupos si estudiaras una carrera del área de Ciencias y Tecnología?

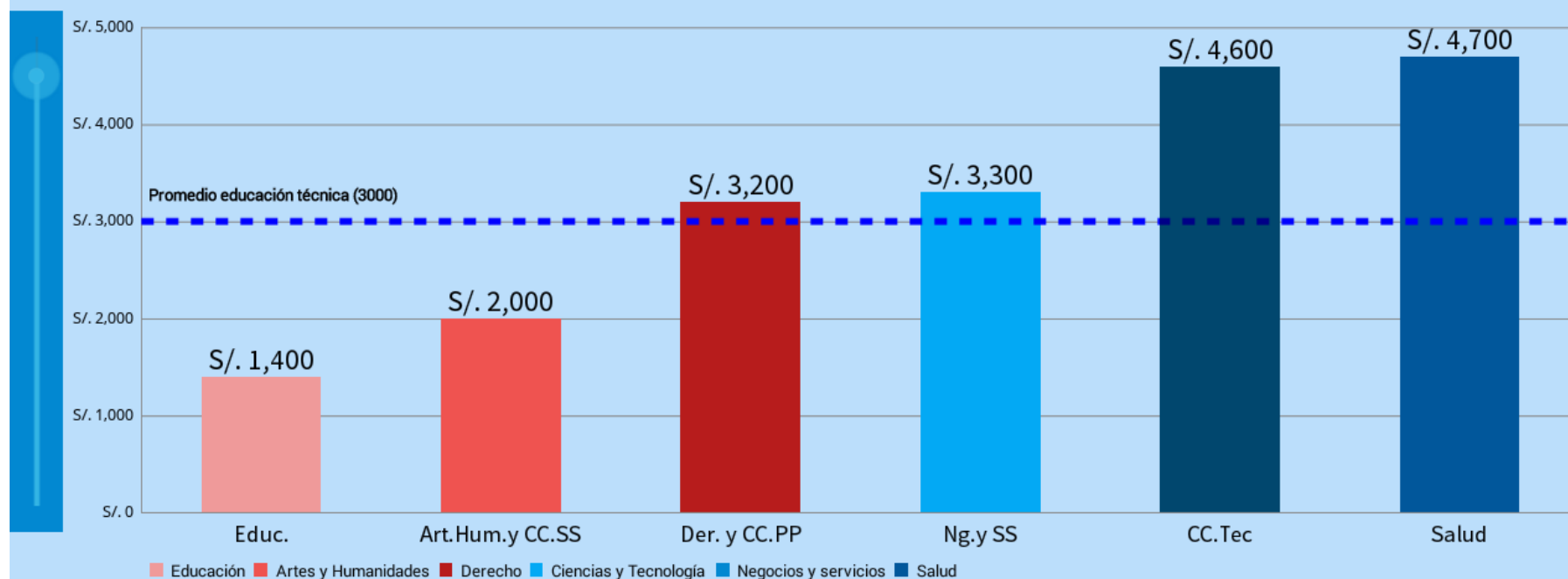
100/100



CONTINUAR

Nota: La respuesta está acotada entre 0% y 100%

34. De TODOS los hombres peruanos entre 25 y 55 años que terminaron una carrera técnica en cada una de estas áreas...

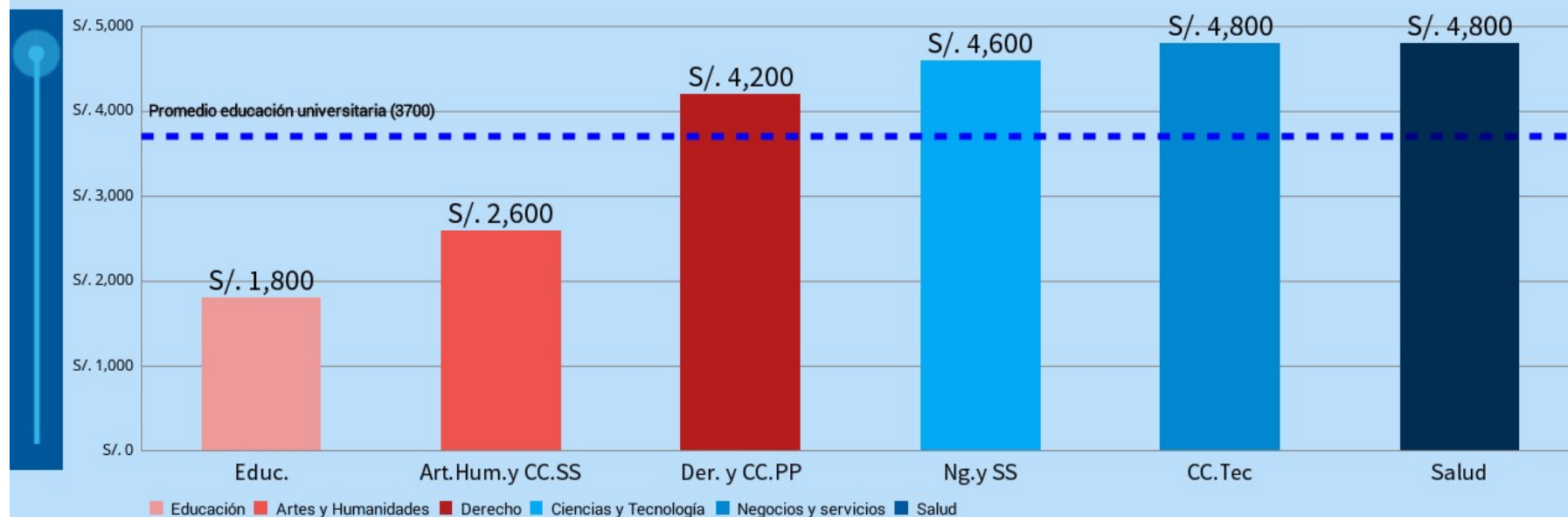


CONTINUAR

La pregunta cambia según el sexo del estudiante (Mujeres/Hombres)

Nota: La respuesta está acotada entre S/0 y S/5000

35. De TODOS los peruanos hombres entre 25 y 55 años que terminaron una carrera universitaria en cada una de estas áreas.  
¿Cuánto crees que gane en promedio alguien que completó una carrera en ...

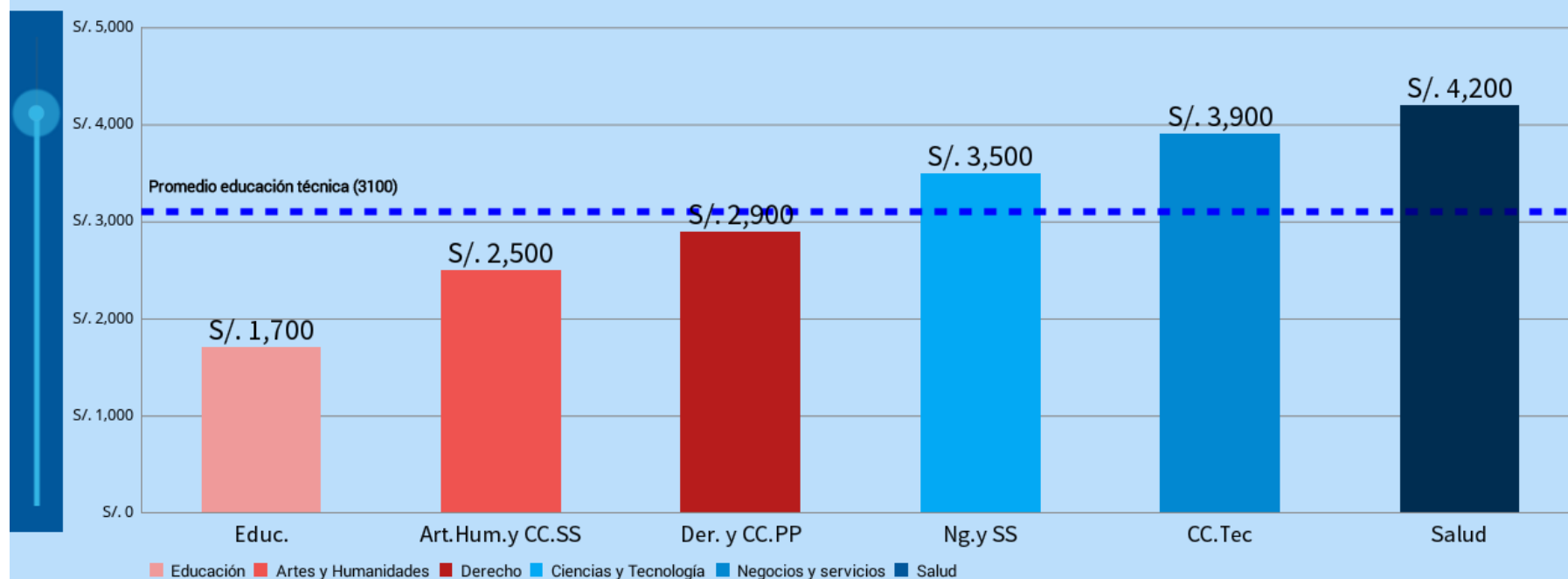


CONTINUAR

La pregunta cambia según el sexo del estudiante (Mujeres/Hombres)

Nota: La respuesta está acotada entre S/.0 y S/.5000

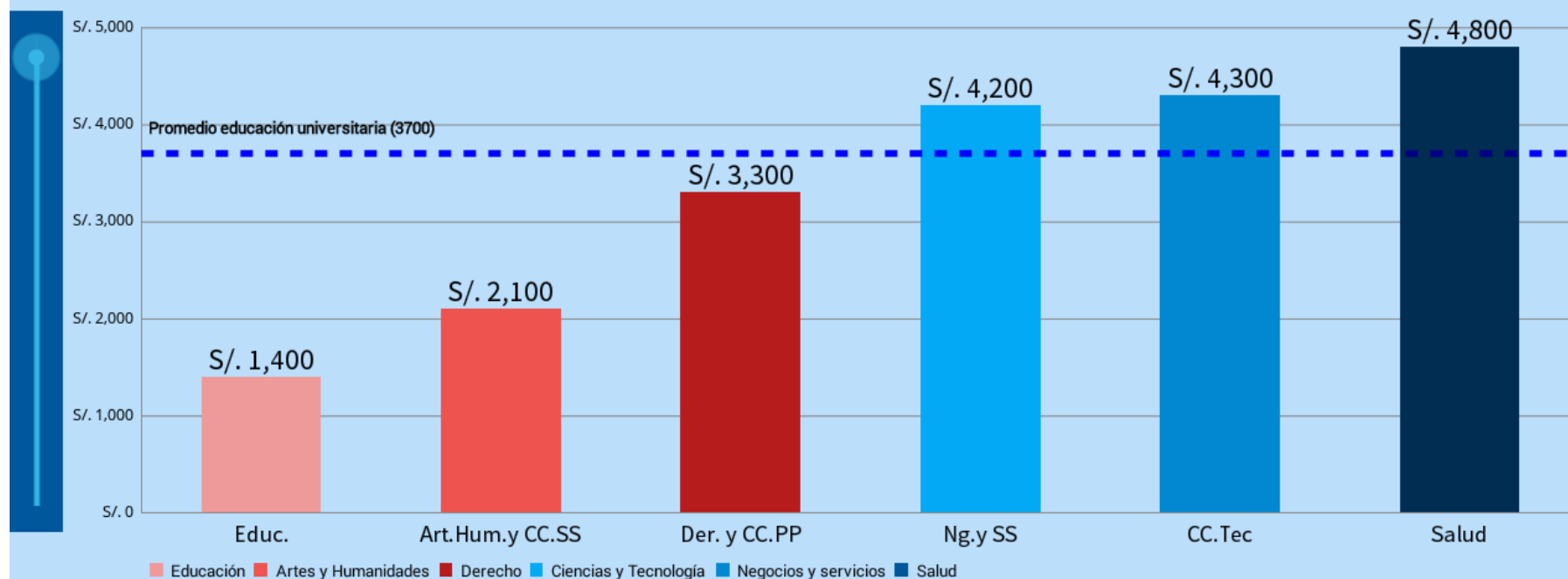
36. ¿Cuánto crees que TÚ ganarías si estudias una carrera técnica relacionada a las siguientes áreas?



CONTINUAR

Nota: La respuesta está acotada entre S/ 0 y S/ 5000

37. ¿Cuánto crees que podrías ganar en promedio si TÚ terminas una carrera universitaria relacionada a estas áreas?



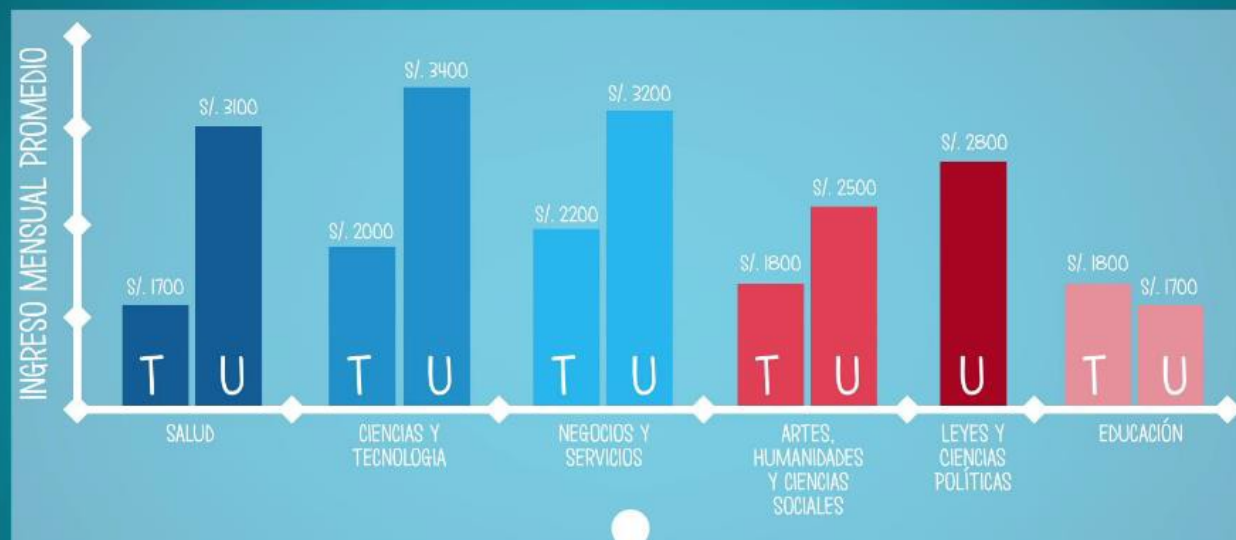
CONTINUAR

Nota: La respuesta está acotada entre S/.0 y S/.5000



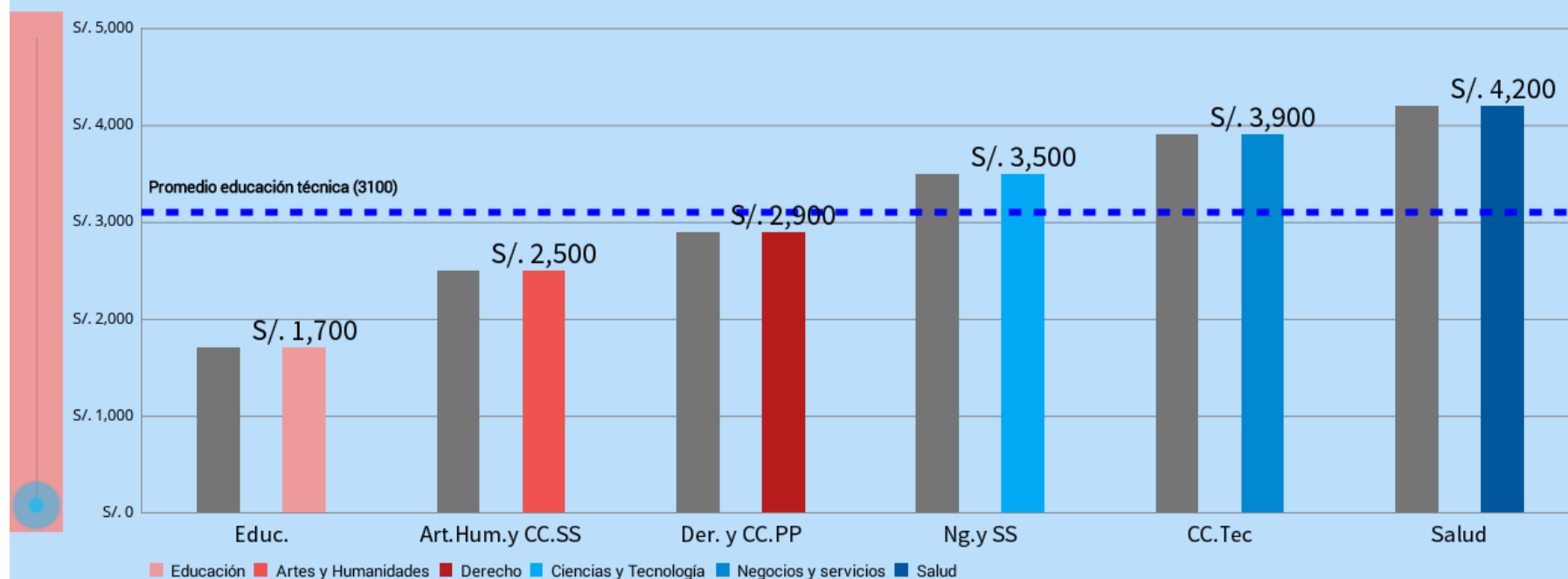
TÉCNICA

UNIVERSITARIA



CONTINUAR

38. Después de ver este video ¿Cuánto crees que TÚ puedas ganar si estudias una carrera técnica relacionada a las siguientes áreas?

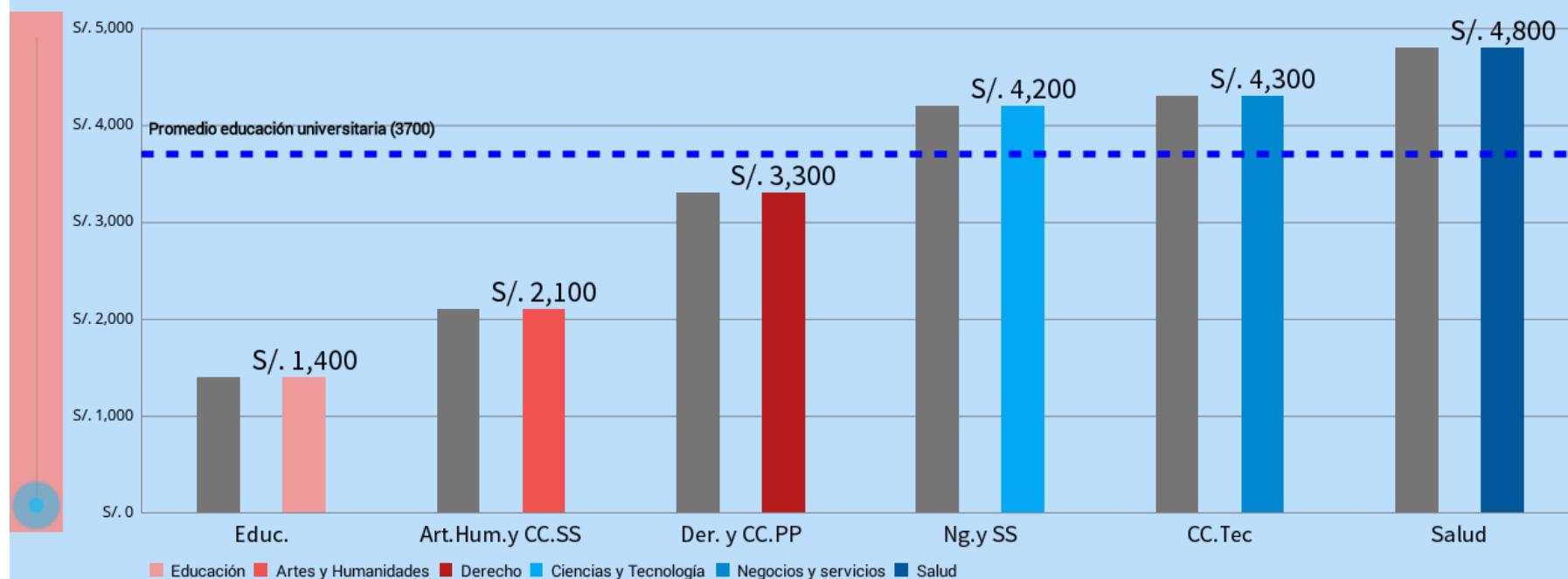


CONTINUAR

Nota: Las barras grises muestran la respuesta anterior [Pregunta 36]

Nota: La respuesta está acotada entre S/.0 y S/.5000

39. Después de ver este video ¿Cuánto crees que TÚ puedas ganar si estudias una carrera universitaria relacionada a las siguientes áreas?



CONTINUAR

Nota: Las barras grises muestran la respuesta anterior [Pregunta 37]

Nota: La respuesta está acotada entre S/0 y S/5000



40. ¿Qué nivel de educación te gustaría alcanzar?

- ☐ Primaria
- ☐ Secundaria
- ☐ Superior Técnica
- ☐ Universitaria

CONTINUAR



41. Después de haber visto la información presentada ¿Cuál es el área de estudios que más te gustaría seguir a ti?

- ☐ Educación
- ☐ Derecho y Ciencias Políticas
- ☐ Salud
- ☐ Negocios y servicios
- ☐ Artes, humanidades y ciencias sociales
- ☐ Ciencias y Tecnología

CONTINUAR



42. Además de la elegida anteriormente  
¿Cuál otra área de estudios te gustaría seguir a ti?

- ☐ Educación
- ☐ Derecho y Ciencias Políticas
- ☐ Negocios y servicios
- ☐ Artes, humanidades y ciencias sociales
- ☐ Ciencias y Tecnología

CONTINUAR

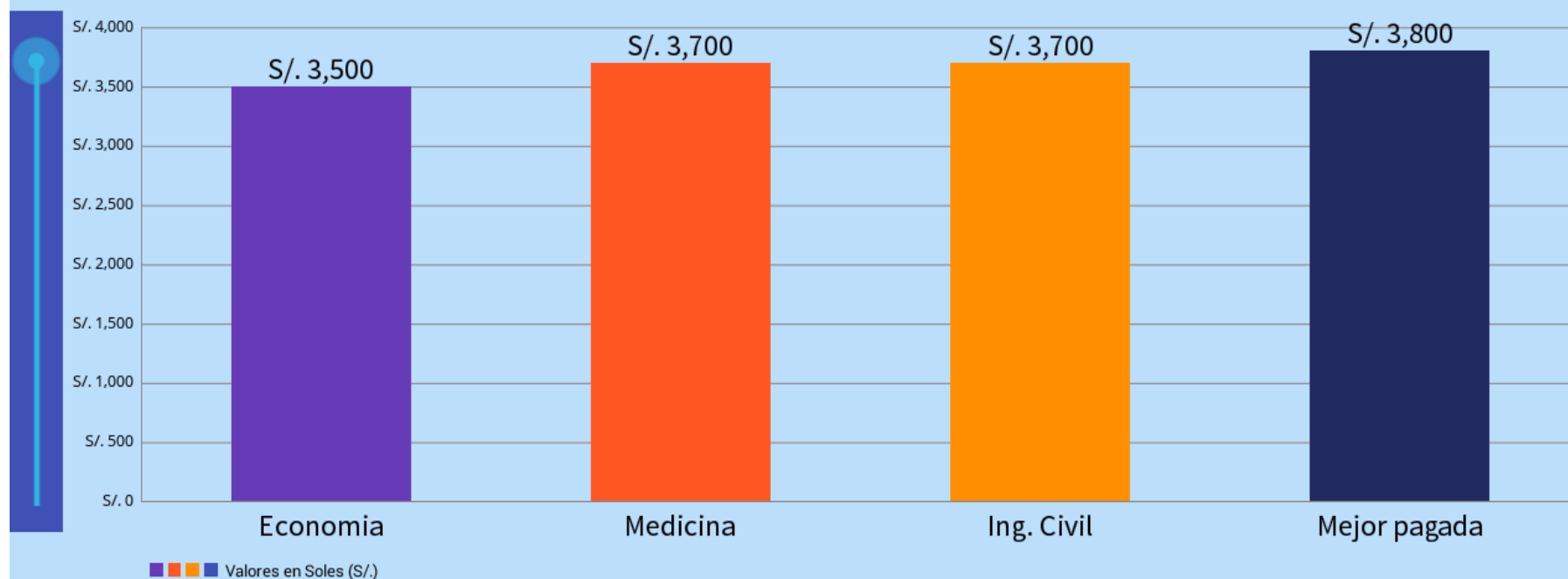


43. Elige tres carreras de tu preferencia:

Primera opción de su preferencia

CONTINUAR

44. ¿Cuánto crees que ganarías mensualmente si estudias alguna de las carreras mostradas en el gráfico?



CONTINUAR

Nota: La respuesta está acotada entre S/0 y S/4000





Elige el área de tu preferencia. Una vez que lo hayas elegido, elige la carrera del nivel educativo que más te interese.

### Áreas de estudios

Artes, Humanidades y Ciencias Sociales

Ciencias y Tecnología

Educación

Negocios y Servicios

Salud

Derecho y Ciencias Políticas

### Educación técnica

Secretariado

Contabilidad y Finanzas

Administracion de Empresas

### Educación universitaria

Economia

Administracion de Empresas

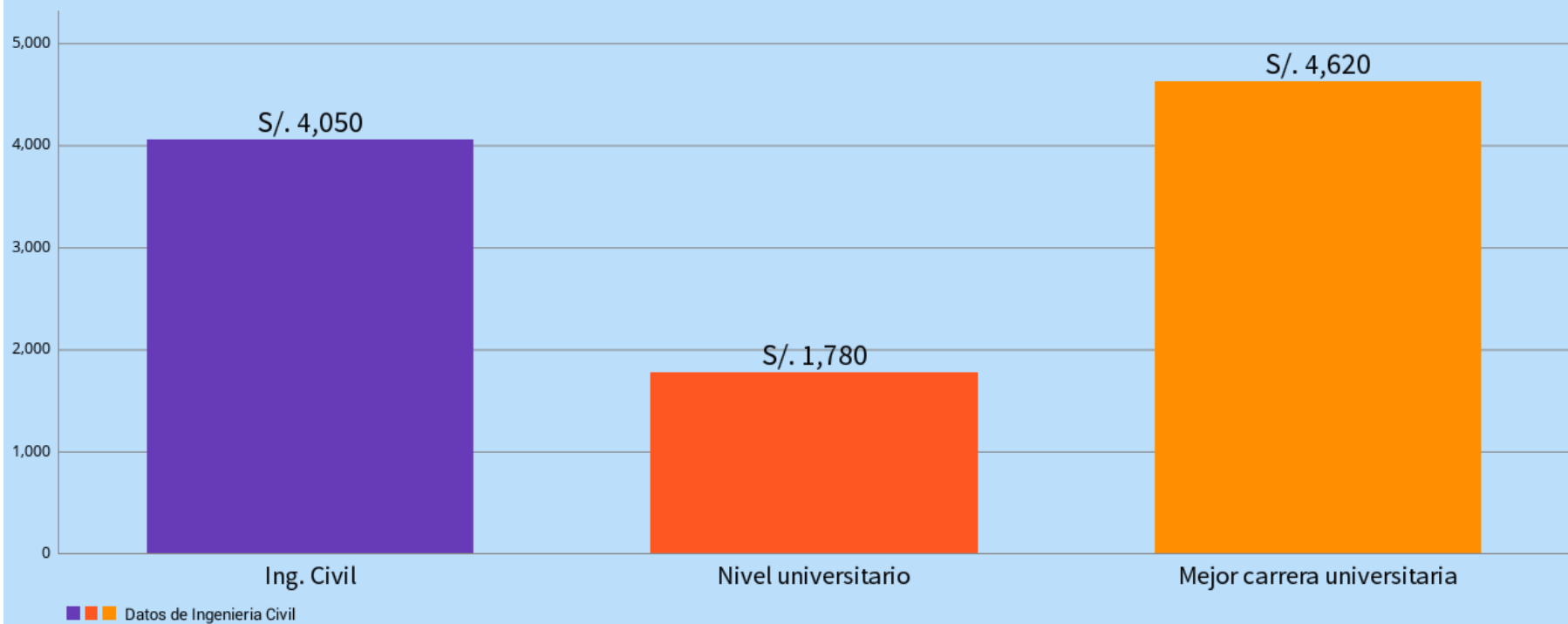
Contabilidad y Finanzas

Ingenieria Industrial

Administracion de Servicios Turisticos

CONTINUAR

## Datos de la carrera "Ingenieria Civil"

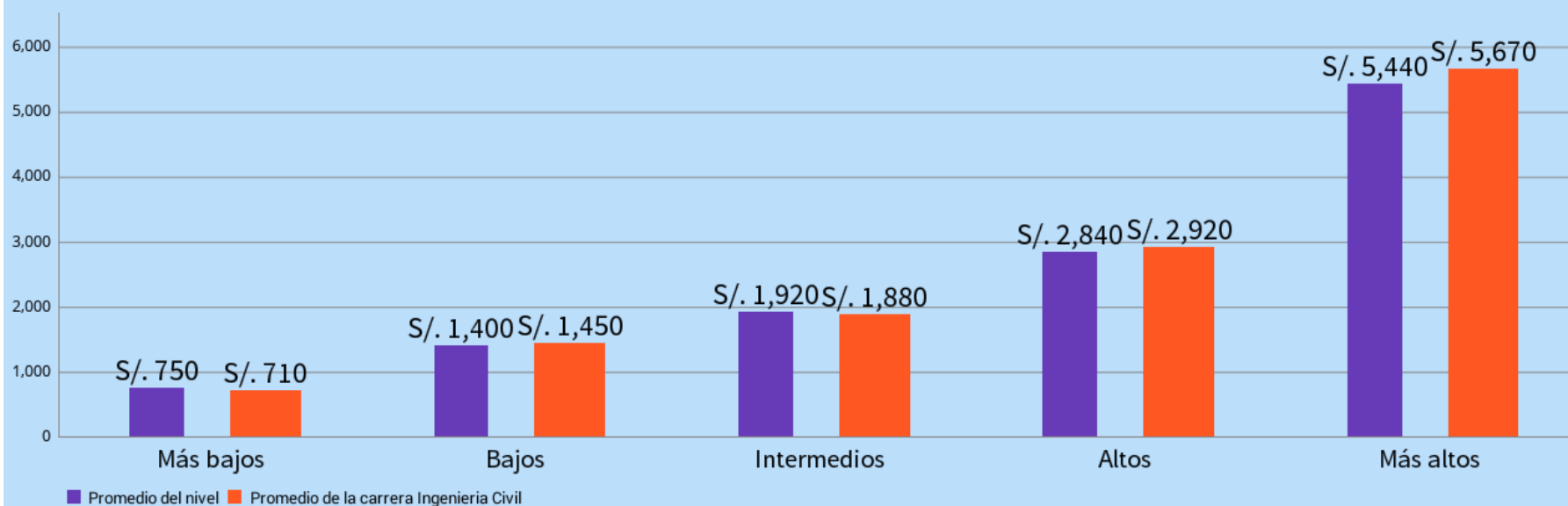


VOLVER

+ INFORMACIÓN

CONTINUAR

Los siguientes gráficos te muestran los promedios según grupo de ingresos. En él puedes distinguir entre el promedio de ingresos de cada carrera elegida y el nivel seleccionado.



VOLVER

CONTINUAR

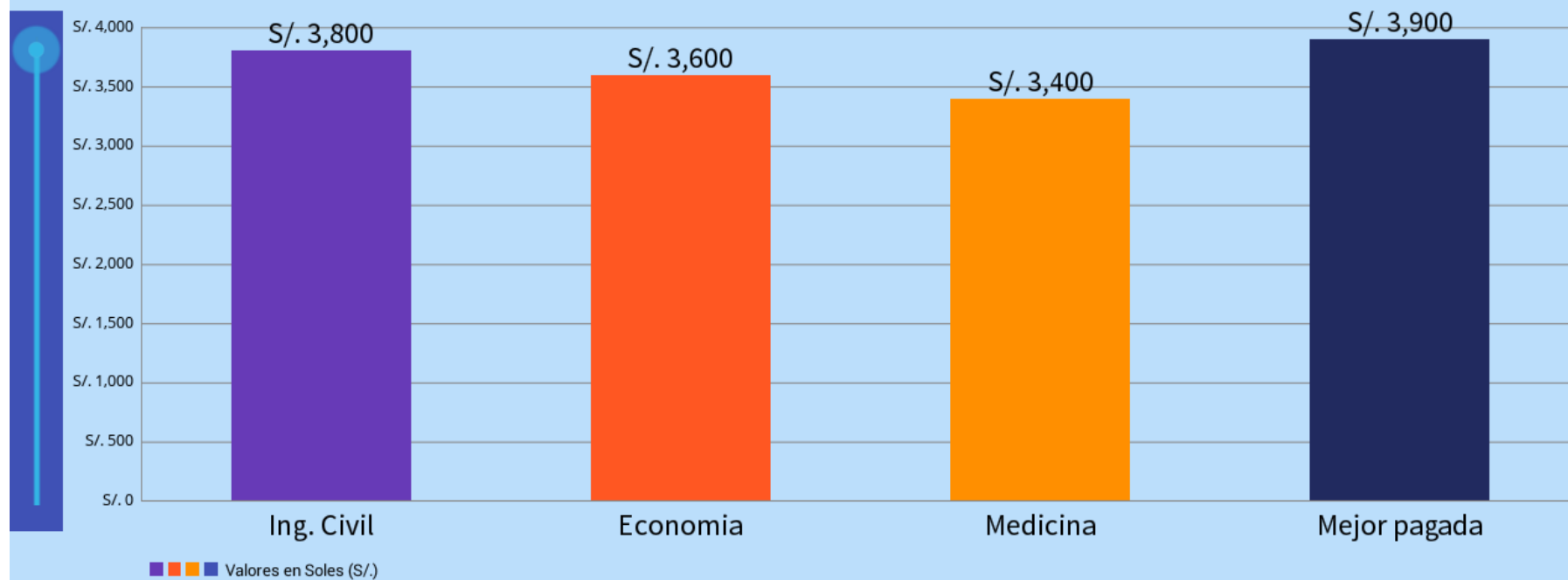


45. Luego de utilizar el buscador, ¿cuáles son las tres carreras de tu preferencia?

Primera opción de su preferencia

CONTINUAR

46. ¿Cuánto crees que ganarías mensualmente si estudias alguna de las carreras mostradas en el gráfico?



CONTINUAR

Nota: La respuesta está acotada entre S/.0 y S/.4000



Has terminado la encuesta satisfactoriamente!

IR A LISTA DE ESTUDIANTES

NUEVA ENCUESTA EN COLEGIO